

Verzilveren met de GiftForYou Verzilverportal

Gasten van GiftForYou komen bij jou als partner met hun e-ticketcode of direct met hun 18- of 19-cijferige kaartcode. Om eenvoudig alle binnengekomen beleveniscadeaus van GiftForYou te kunnen verzilveren, hebben wij voor partners een tool ontworpen: de GiftForYou Verzilverportal! Deze Verzilverportal is een webapplicatie die je kunt installeren op desktop, tablet en smartphone. Je vindt de Verzilverportal via giftforyou.nl/verzilverportal.



Hoe werkt verzilveren?

1. Log op de Verzilverportal in met je door ons verstrekte persoonlijke inloggegevens (zie welkomstbrief).
2. Scan de e-ticketcode/kaartcode of voer deze handmatig in.
3. Klik op 'Controleer'. De kaartinformatie wordt nu getoond.
4. Klik op 'Verzilver' om de verzilvering te voltooien.
5. De creditfactuur en betaling volgen automatisch (self billing). Dit vindt plaats aan het eind van de eerstvolgende week na de verzilvering. Dus: bij een verzilvering op woensdag, ontvang je de betaling op vrijdag van de week daarna.

Let op! Bewaar **altijd** de verzilverde code, het e-ticket, de voucher of de pas tot deze terug te vinden is op je creditfactuur.



1 2 3

Invoeren of scannen

Voer uw unieke code in of scan de barcode.

foto modus werkt alleen in landscape

Voer de code in:

Vouchercode, kaartnummer, code

Controleer

Goed om te weten

- Omdat wordt gewerkt met **self billing**, worden alle verzilveringen automatisch door onze administratie verrekend. Je hoeft ons dus **geen factuur te sturen**.
- **Al onze labels** - GiftForYou, GiftFor2, Restaurant Cadeau Card, Sauna Cadeau Card en Beauty Cadeau Card - kunnen via de Verzilverportal worden verzilverd.
- Voeg in het **opmerkingenveld** handige gegevens toe, zoals de klantnaam of het reserveringsnummer. Deze gegevens worden vermeld op de factuur die je van ons ontvangt. Let op! Speciale tekens kun je niet invoeren.
- Voer de **aankomstdatum** van gasten in (vooral handig voor hotels). De facturering en uitbetaling vinden plaats na de ingevoerde aankomstdatum en op die manier matcht de datum van de factuur met de aankomstdatum van de gast.
- Krijg je de melding dat een ingevoerde code al verzilverd is? Gebruik dan de door de Verzilverportal getoonde e-ticketcode om de verzilvering compleet te maken. **Let op! Dit werkt alleen wanneer het e-ticket is aangemaakt voor jouw locatie.**
- Onze administratie beschikt niet over klantgegevens (reserveringsnummers, telefoonnummers etc.), enkel over **kaartnummers** en **e-ticketcodes**.



1 2 3

E-ticket aangemaakt

Deze code is al verzilverd, maar er is een e-ticket voor aangemaakt.

Unieke code:	637424906006001391TE
Naam cadeau:	Borrel voor twee
Geldig t/m:	02-05-2018
Code e-ticket:	531610C908FE
Saldo:	€ 0,00

Controleer e-ticket

Scanfunctie

Werkt scannen niet? Je kunt altijd handmatig de code invoeren om te verzilveren.

Apple iOS: Om gebruik te kunnen maken van de scanfunctie dien je je telefoon of tablet altijd horizontaal te houden. Tik op de barcode zodat je camera hierop focust. Je kunt ook van tevoren een foto maken en die later invoegen.

Android: Om gebruik te kunnen maken van de scanfunctie dien je je apparaat boven de code te houden. Er verschijnt dan een groen vakje. Beweeg je telefoon zo dat het groene vakje om de code komt te staan. Als de hele code scherp in beeld is, scant de portal vanzelf. Je hoeft niet te klikken.


Helaas is het momenteel nog niet mogelijk om met andere besturingssystemen dan Apple iOS of Android te scannen (bv Windows Phone).



Verzilverportal als applicatie op tablet of telefoon

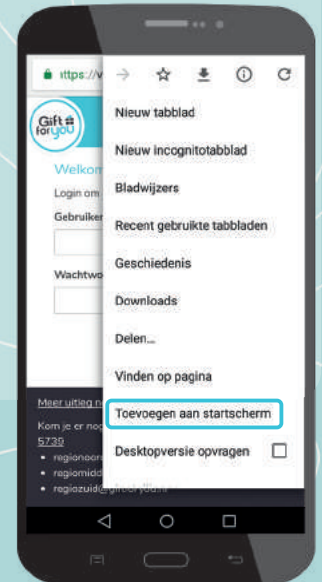
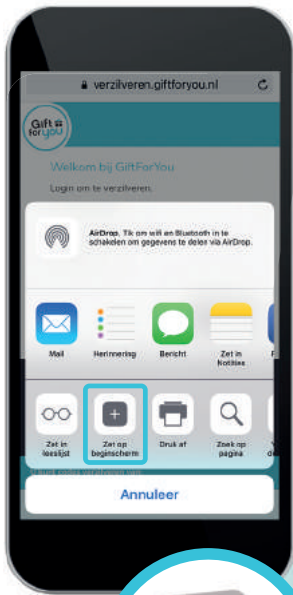
We adviseren je om op je tablet of mobiele telefoon een **snelkoppeling** te maken van de Verzilverportal, zodat je niets steeds de URL opnieuw hoeft op te zoeken. Met een snelkoppeling verschijnt de Verzilverportal tussen al jouw andere apps. Hoe je dit doet, ligt aan de telefoon die je hebt:

Voor Apple iOS:

1. Open je internetbrowser en ga naar giftforyou.nl/verzilveren
2. Klik op het 'deel icoontje' in de navigatiebalk onderin 
3. Swipe naar rechts en klik op 'Zet op beginscherm'
4. Pas eventueel de naam van de snelkoppeling aan

Voor Android:

1. Open je internetbrowser en ga naar giftforyou.nl/verzilveren
2. Klik op de drie puntjes aan de rechterkant en vervolgens op 'Bladwijzers'
3. Klik vervolgens op 'Toevoegen aan startscherm'



Tip!

Stel 'wachtwoord onthouden' in zodat je niet iedere keer dat je de App opent, hoeft in te loggen.

Apple iOS

Ga naar: Instellingen → Safari → Wachtwoorden → Voeg wachtwoord toe

Android

Ga naar: Instellingen van je internetbrowser → Wachtwoorden opslaan aan/uit



Neem een kijkje op www.giftforyou.nl

GiftForYou
een onvergetelijke belevenis